

## Senzor TEPLoty a VLKOSTI s displejem s podsvícením



### Uživatelský manuál pro model: TH08



#### Specifikace:

Rozměry: 56x56x23 mm

Baterie: 3x AAA tužkové baterie

Wi-Fi protokol: 2,4 GHz IEEE 802.11b/g/n

Rozsah teploty: -9,9 – 60 stupňů C

Přesnost: +- 1 stupeň

Rozsah vlhkosti: 0% - 99%

Přesnost: +- 5%

#### Před použitím:

Mobilní telefon je připojen k Wi-Fi na 2,4 GHz

Máte správné heslo od dané Wi-Fi

Podporované OS – Android 4.4+ / iOS 8.0+

Máte v domácí síti prostor pro další zařízení

## Jak použít senzor:

Ze zadní strany zatlačením a pohybem dolů sundejte kryt a vložte 3x AAA baterii  
Zkontrolujte, že jsou vloženy správně póly  
Zavřete kryt  
Můžete zapnout senzor

## Připojení k mobilnímu telefonu:

Vyhledejte aplikaci Smart Life v Google play či App store

Vytvořte si účet / zaregistrujte se / přihlaste se

Připojte mobilní telefon k Wi-Fi

Vyberte modré plus v aplikaci Smart Life – ADD DEVICE

Zapněte na mobilním telefonu Bluetooth pro rychlejší hledání zařízení

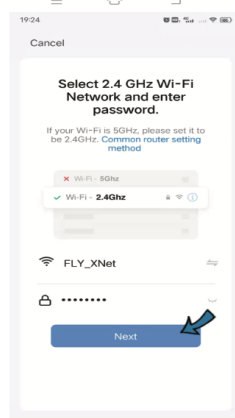
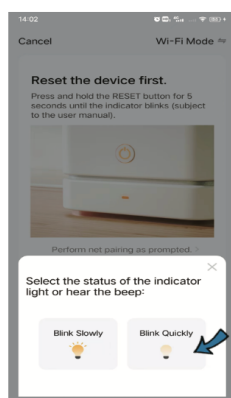
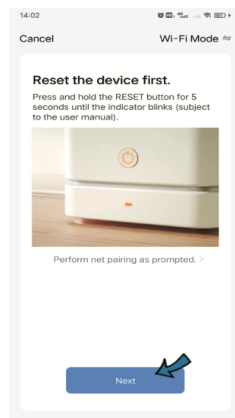
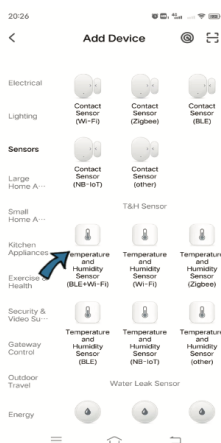
Vložte jméno a heslo k Wi-Fi síti

- Pokud se vám nezobrazí automaticky možnost přidání zařízení vyberte:
  - o Sensors
  - o Snímač teploty a vlhkosti Ble+Wi-Fi

Potvrďte, že ikonka připojení na senzoru rychle bliká

- Pokud neblinká, podržte 5 vteřin zapínací tlačítko, aby se ikonka rozblíkala

Zařízení se spáruje



**Funkce:**

**Podsvícený displej** – po zmáčknutí zapínacího tlačítka se rozsvítí podsvícení na cca 10 sekund

**Chytré scény** v aplikaci Smart Life – nastavení pravidel pro více chytrých zařízení – podmínky např.: „při teplotě nad 30 stupňů zapni klimatizaci“

**Jednotky zobrazení** – možnost přepínat mezi stupni Celsia a Fahrenheita – v aplikaci přepnete jednotky a zmáčknutím vypínacího tlačítka zesynchronizujete

**Zobrazení historie** – v aplikaci je možné zobrazit historii teploty a vlhkosti daného senzoru, doba ukládání je 1 rok

**Nastavení ALARMU** – například extrémní teplota, vybitá baterie – aplikace následně upozorní uživatele

**Nastavení hlasového ovládání** – Amazon a Google reproduktory

**FAQ:**

**Kdy ukazuje senzor přesně?** Cca 30 minut po dokončení konfigurace

**Kdy neukazuje senzor stejné údaje jako aplikace?** Při rozdílu teplot menším než 0,5 stupně a vlhkosti menším než 5%

**Kdy se synchronizují data ze senzoru?** Při změně menší než 0,5 stupně nebo 5% vlhkosti každou hodinu, při větším rozdílu okamžitě skrze Tuya Cloud a pro zobrazení je nutné zapnout displej

**Jedná se o vnitřní senzor, není vlastnostmi uzpůsoben pro využití venku.**

**Používají se alkalické baterie.**

**Při ovládání hlasem skrze Amazon či Google:**

OK Google, what is the <device> humidity ?

OK Google, what is the <device> temperature ?

Alexa, what is the <device> humidity ?

Alexa, what is the temperature of <device name> ?